

FINAL



Ευρυάλη **74 - 60** Α.Σ. Πέρα

85%	11 / 13	FT	7 / 11	64%
60%	21 / 35	2p	13 / 27	48%
27%	7 / 26	3p	9 / 32	28%
40	30 - 10	Rb	24 - 9	33
	10	Tu	13	

Referees: Μαυρέλης, Μέλης

Each Period	1st	2nd	3rd	4th
Ευρυάλη	19	23	16	16
Α.Σ. Πέρα	16	20	12	12

End of Period	1st	2nd	3rd	4th
Ευρυάλη	19	42	58	74
Α.Σ. Πέρα	16	36	48	60

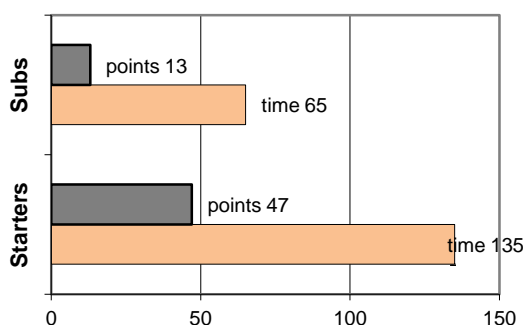


Coach: Π. Γκαναβίας - Φέρτης Ηλ.
Α.Σ. ΠΕΡΑ

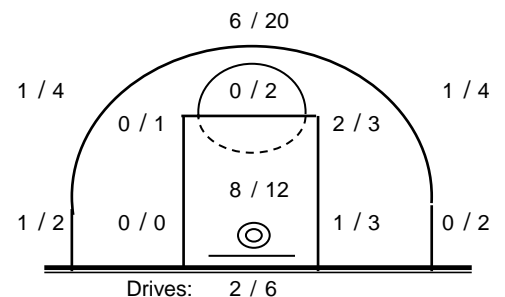
Fast Breaks 2 / 6

# Player	Time (min)	Points	Ft	2p	3p	+/-	Rebs		As	St	Tu	Bl	Fouls		Rkg*	
							de	of					Wo	Co		
4 Βαρδάλος Ηλ.	29	0	0 / 0	0 / 1	0 / 2	-8	8	0	2	0	1	0	0	1	6	
5 Χιώλος Κ.	16	3	1 / 2	1 / 3	0 / 0	-6	0	1	0	1	2	0	1	3	0	
6 Μπουλούκος Β.	0	0	0 / 0	0 / 0	0 / 0	0	0	0	0	0	0	0	0	0	-	
7 Θεολογίτης Σ.	36	15	1 / 3	1 / 2	4 / 9	-7	1	3	5	2	1	0	2	2	17	
8 Σωτηράκης Κ.	1	0	0 / 0	0 / 0	0 / 0	0	0	0	0	0	0	0	0	0	-	
9 0	0	0	0 / 0	0 / 0	0 / 0	0	0	0	0	0	0	0	0	0	-	
10 Φωτόπουλος Θ.	36	22	4 / 4	6 / 9	2 / 7	-18	4	3	2	2	5	0	7	3	20	
11 Χάλαρης Γ.	35	13	0 / 0	2 / 4	3 / 9	-8	4	1	3	0	3	0	3	3	10	
12 Πιτούλης Αχ.	28	3	1 / 2	1 / 3	0 / 4	-9	7	0	0	1	1	0	2	3	3	
13 Μιχαϊλίδης Θ.	0	0	0 / 0	0 / 0	0 / 0	0	0	0	0	0	0	0	0	0	-	
14 0	0	0	0 / 0	0 / 0	0 / 0	0	0	0	0	0	0	0	0	0	-	
15 Βουρδέλης Γ.	19	4	0 / 0	2 / 5	0 / 1	-14	0	1	0	2	0	0	2	4	3	
Team							0	0			0		1	0		
1st quarter		16	1 / 2	3 / 7	3 / 9		8	2	3	2	1	0	3	5	19	
2nd quarter		20	0 / 1	7 / 10	2 / 7		4	4	5	1	4	0	4	4	21	
3rd quarter		12	6 / 8	0 / 4	2 / 8		5	2	2	4	5	0	8	4	8	
4th quarter		12	0 / 0	3 / 6	2 / 8		7	1	2	1	3	0	3	6	11	
Final Stats		200	60	7 / 11	13 / 27	9 / 32	-70	24	9	12	8	13	0	18	19	59
			64%	48%	28%			33								

Starters- Subs ratio



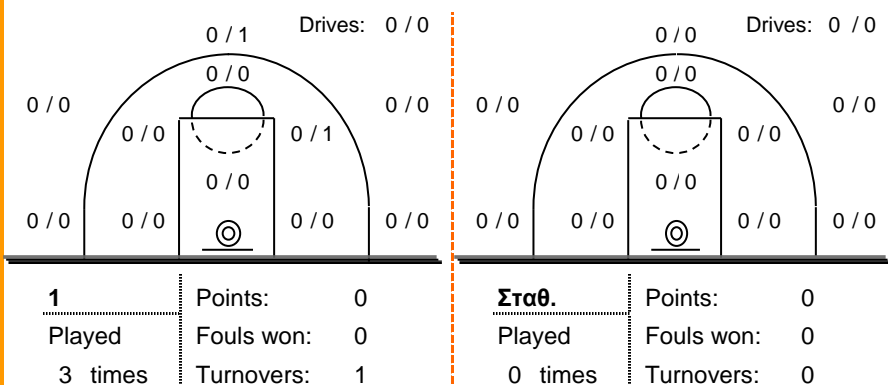
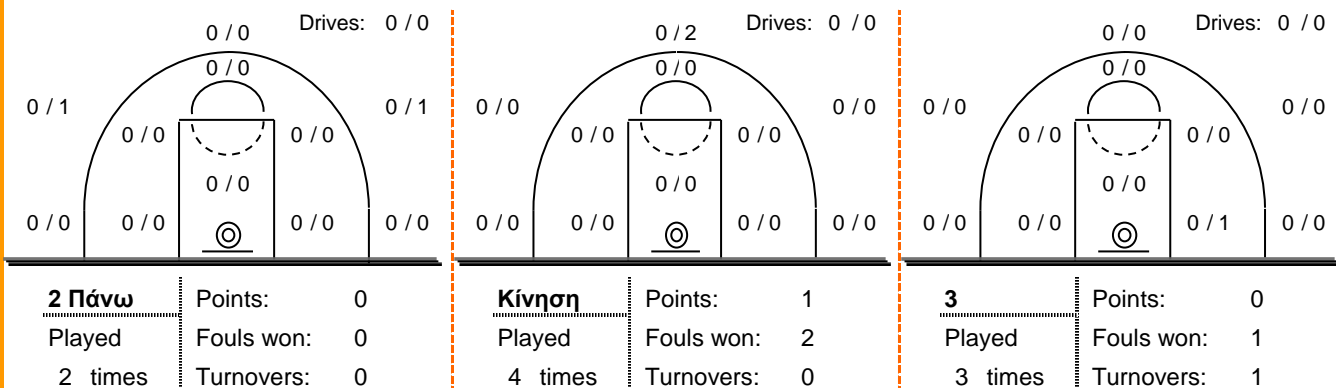
Shot Chart



*Ranking= Pts+Rebs+As+St+B-Mished Shots-Tu (Time Played>7min.)

Offense Analysis:

Play performance:

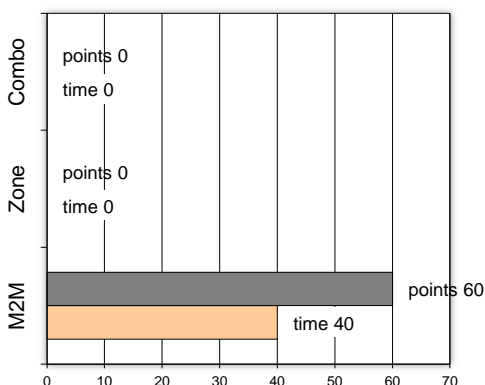


Notes:

Against Defense Types:

Turnovers:

Fast breaks:



Έγιναν 13 λάθη
0 ήταν χρονικές υπερβάσεις,
0 ήταν παραβάσεις γραμμών,
11 ήταν λάθη κατοχής και
2 ήταν βήματα ή μεταφορά.

Επετεύχθησαν 2 αιφνιδιασμοί
2 ήταν πρωτεύοντες
0 ήταν δευτερεύοντες
0 προήλθαν από λάθος
του αντιπάλου

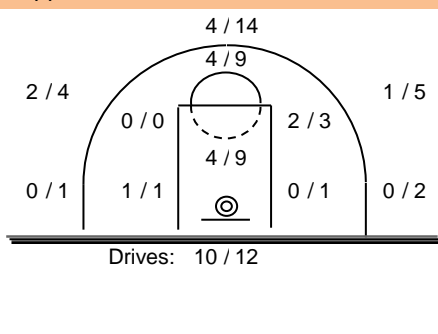
Πραγματοποιήθηκαν συνολικά 78 επιθέσεις, με απόδοση 0.77 έναντι 79 επιθέσεων των αντιπάλων.

Defense Analysis:

Ευρυάλη

4	Συγλέτος Β.	2
5	Κακαβάς Π.	14 -1
6	Κόκκινος Γ.	22 -1
18	Μαγρίζος Μ.	10
8	Παρασκευόπουλος Γ.	6 -2
9	Δημητρίου Π.	0
10	Κασπαριάν Γ.	10 -2
11	Χαλκιάς Θ.	0
12	Μαγγανάς Ν.	10 -1
13	Κοτταρίνος Σ.	0
14	Αλεξιάς Π.	0
15	Τσιλάγας Γ.	0

Opponent's shot chart



Defense Types Performance

